



evropský  
sociální  
fond v ČR



EVROPSKÁ UNIE



MINISTERSTVO ŠKOLSTVÍ,  
MLÁDEŽE A TĚLOVÝCHOVY



OP Vzdělávání  
pro konkurenceschopnost



ZÁKLADNÍ ŠKOLA TIŠNOV  
SMIŠKOVA

INVESTICE DO ROZVOJE VZDĚLÁVÁNÍ

# Architektura v Čechách - pexeso

Dějepis, 8. – 9. ročník

II. stupeň ZŠ

## **Pokyny pro žáka:**

Žáci jsou rozděleni podle počtu do několika skupinek (v jedné skupince maximálně 4 žáci). Každá skupinka dostane nejdříve pracovní list č. 1, který rozstříhá na jednotlivé čtverečky (podobně jako u klasického pexesa). Dvojice, které budou hledat, se skládají ze dvou částí – název architektonického prvku a jeho grafické znázornění. Cílem je tedy najít správnou dvojici. Učitel obchází jednotlivé skupinky a kontroluje správnost nalezených dvojic. Ten, který nalezne největší počet dvojic, vyhrává. Poté učitel rozdává do každé ze skupinek pracovní list č. 2, kde musí žáci přiřadit jednotlivé architektonické prvky ke správným definicím. Žáci mohou využít k definici také pexesa. Ta skupinka, která bude mít nejvíce správně určených pojmů, vyhrává.

**Příprava:** 10 minut

**Pomůcky:** Žáci si připraví psací potřeby pro práci s textem, nůžky.

**Doba realizace:** 25 minut

## **Co se osvědčilo:**

Žákům je s předstihem sděleno, že si musí látku zopakovat a zaměřit se především na architekturu jednotlivých uměleckých slohů.

## **Očekávané výstupy:**






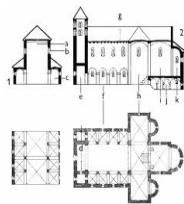


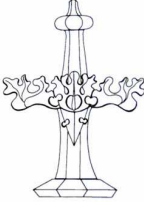
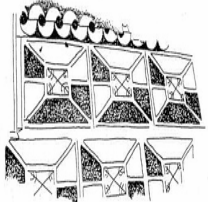


Zábavnou a názornou formou si žáci zopakují základní architektonické prvky čtyř uměleckých slohů (románský sloh, gotika, renesance a baroko).

## **Mezipředmětový vztah:**

Jednotlivé architektonické prvky lze doložit příklady památek, které se vyskytují u nás. Žáci uplatní znalosti ze zeměpisu či práci s internetem.

**Autor:** Mgr. David Cipar

Pracovní list 1

rotunda	chrlič	lomený oblouk	morový sloup
			
arkády	bazilika	rozeta	krab
			
fiála	sgrafito	žebrová klenba	kupole
			

Zdroj obrázků : <http://www.google.cz/imghp?hl=cs&tab=wi>

Pracovní list Č. 2

**Spojte jednotlivé pojmy se správnými definicemi:**

<b>rotunda</b>	<i>vícetodňní budova s vyšší střední lodí</i>
<b>chrlič</b>	<i>dekorativní kamenický prvek ve tvaru svinutého listu</i>
<b>lomený oblouk</b>	<i>jehlan posázený kraby umístěný na vrcholech pilířů</i>
<b>morový sloup</b>	<i>výzdoba stěny vyškrabaná v omítce</i>
<b>arkády</b>	<i>okrouhlý románský kostelík</i>
<b>bazilika</b>	<i>klenba ve tvaru polokoule</i>
<b>rozeta</b>	<i>oblouk na sloupech nebo pilířích</i>
<b>krab</b>	<i>klenba využívající nosných žeber</i>
<b>fiála</b>	<i>sloup na památku obětí moru</i>
<b>sgrafito</b>	<i>umělecky zdobený vývod okapu</i>
<b>žebrová klenba</b>	<i>dekorativní prvek ve tvaru růže</i>
<b>kupole</b>	<i>oblouk typický zejména pro gotiku</i>